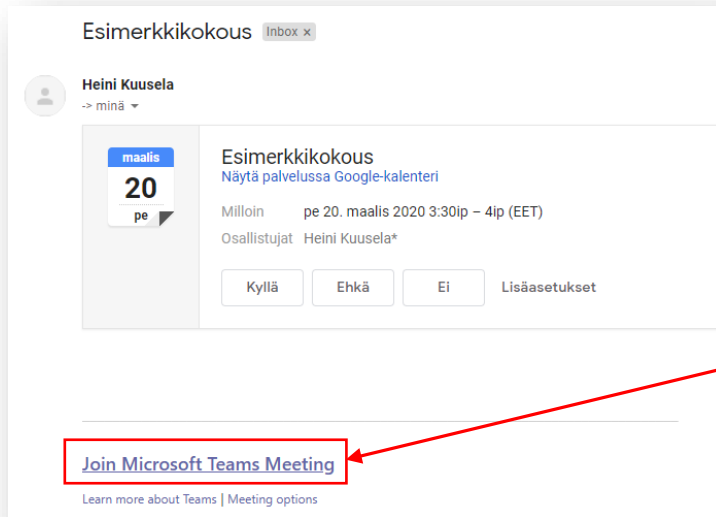


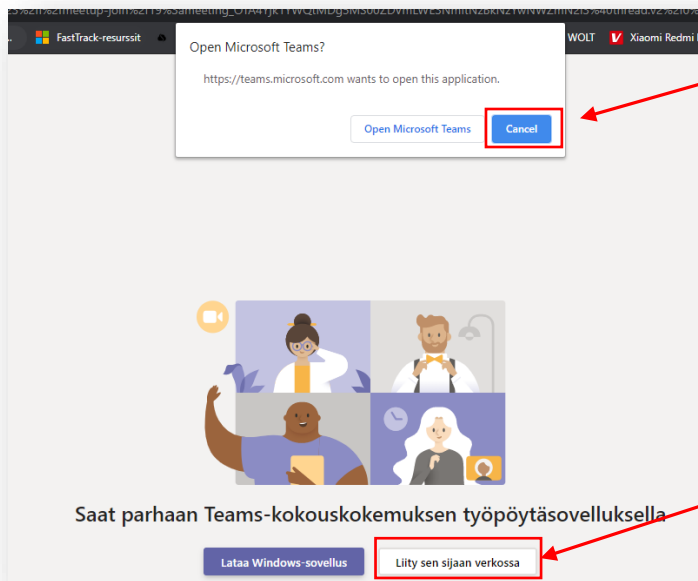
## Teamsin kokoukseen liittyminen vieraskäyttäjänä

1. Kutsu kokoukseen tulee sähköpostitse. Alla esimerkki gmail-osoitteeseen lähetetystä kutsusta. Liity painamalla ”Liity Teams kokoukseen” -linkkiä.

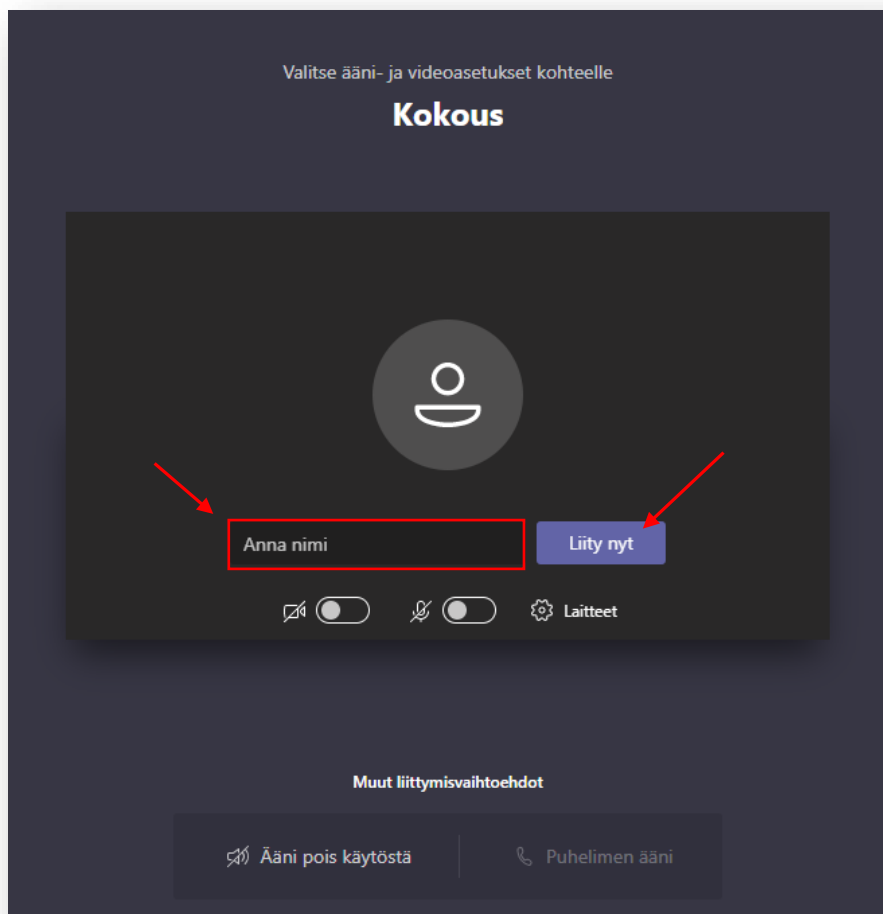


1. Linkki avaa selain Teamsin. Jos työpöytäversiota ei ole koneellasi, niin kannattaa liittyä kokoukseen suoraan selaimen kautta. Avautuvan ikkunan ”Avataanko sovelluksessa Teams” voi sulkea ja klikata ”Avaa selaimessa”.

HUOM! Liitythän kokoukseen joko Chromen tai Edgen selaimen kautta.



2. Kirjoita nimesi ja paina "Liity nyt"



3. Kamerasi ja mikkisi saat päälle/äännettömälle valintanauhasta. Valintanauhan saat esille heiluttamalla hiirtä kokouksen kuvan päällä.

